


# LBRIS

We know  
books



# LBRIS

We know  
books



# Când mergeam eu la grădiniță ...


Povestește-ți amintiri din copilăria ta cu suportul imaginilor. Poți extrage un cartonaș și pe baza acestuia să-ți spui câteva dintre amintirile tale.

*Exemplu:*

Cel mai mult mi-a plăcut la grădiniță să ...

M-am jucat mult cu ...


Moș Crăciun venea la grădiniță cu un sac uriaș, plin de jucării și eu eram ....



# O zi la grădiniță

Prezintă-ți copilului clădirea grădiniței ca un loc magic în care se întâmplă multe lucruri distractive.

Construiește cu ajutorul imaginilor de pe cartonașe o zi de grădiniță. Pune în scenă cu ajutorul jucăriilor de pluș fiecare imagine. Prin jocul de rol, copilul poate cunoaște universul grădiniței și astfel adaptarea să fie mai ușoară.



# LEBRIS

We know  
books

## *Sunt atât de curios!*

Pune-i copilului întrebări la care să răspundă cu ajutorul imaginilor de pe cartonașe.


*Exemple de întrebări:*

Ce ai vrea să faci la grădiniță?

Ce ți-a plăcut să faci azi cel mai mult la grădiniță?

Ce nu ți-a plăcut azi la grădiniță?

Ce ați făcut la grădiniță? Arată-mi cu ajutorul cartonașelor!



## *Ochișori atenți*

**1.** Amestecă imaginile și așează-le pe masă cu fața în sus. Copilul caută perechile de imagini și le descrie.

*„Găsește perechile de imagini identice. Spune ce ai în imagine!”*

**2.** Selectează 3-7 perechi de imagini (în funcție de nivelul copilului) și așează-le cu fața în jos. Copilul întoarce pe rând câte două cartonașe. Dacă sunt identice păstrează perechea și spune ce vede în imagine, dacă nu sunt identice pune cartonașele înapoi pe masă cu fața în jos. Acest joc se poate juca și în doi.

*„Privește cu atenție cartonașele cu imagini și întoarce-le cu fața în jos. Găsește perechile identice de cartonașe și ridică doar două cartonașe. Dacă găsești perechea de imagini o păstrezi, dacă nu, le așezi înapoi pe masă. Spune ce vezi pe cartonaș!”*

